

Informe a la Asamblea General Ordinaria 2017

ACORPOL

42 años

**Trabajando por el Bienestar de los Oficiales en
Retiro de la Policía Nacional**

**“AQUÍ SE FORTALECE LA UNIDAD,
CRECE LA SOLIDARIDAD Y SE
CONSOLIDA LA AMISTAD”**

**ASOCIACION COLOMBIANA DE OFICIALES EN RETIRO DE LA POLICIA
NACIONAL - ACORPOL
ESTADO DE SITUACION FINANCIERA
COMPARATIVO**

A 31 DE DICIEMBRE DE 2016-2015

**Información presentada en pesos
Colombianos**

CUENTA	NOTA	A Diciembre 31 de 2016	A Diciembre 31 de 2015	ANALISIS HORIZONTAL		ANALISIS VERTICAL	
				VARIACIONES		31/12/2016	31/12/2015
				ABSOLUTAS	RELATIVAS		
ACTIVO							
ACTIVO CORRIENTE							
EFFECTIVO Y EQUIVALENTES	5	578.614.689	436.579.441	142.035.249	32,53%		
CAJA		1.534.767	2.415.584	(880.817)	-36,46%		
BANCOS		17.438.780	24.975.849	(7.537.069)	-30,18%		
CUENTAS DE AHORRO		559.641.142	409.188.007	150.453.135	36,77%		
INVERSIONES	6	755.435.479	721.431.704	34.003.775	4,71%		
ACCIONES		1.000.000	-	1.000.000	0,00%		
CERTIFICADOS		754.435.479	721.431.704	33.003.775	4,57%		
DEUDORES FDO ACORPOLISTA Y VINCULADOS	7	3.295.035.630	3.173.417.065	121.618.565	3,83%		
C X C A VINCULADOS ECONOM. /SEC. CARIBE		36.250.000	41.250.000	(5.000.000)	-12,12%		
CUENTAS POR COBRAR FONDO ACORPOLISTA		3.269.030.439	3.142.411.874	126.618.565	4,03%		
DETERIORO DE CARTERA		(10.244.809)	(10.244.809)	-	0,00%		
DEUDORES-OTROS CONCEPTOS	8	7.222.351	45.963.073	(38.740.722)	-84,29%		
ANTICIPOS Y AVANCES		1.544.931	366.550	1.178.381	321,48%		
INGRESOS POR COBRAR CUENTAS POR COBRAR A TRABAJADORES		-	11.800.344	(11.800.344)	-100,00%		
DEUDORES VARIOS		12.500	-	12.500	100,00%		
DEUDORES VARIOS		5.664.920	33.796.179	(28.131.259)	-83,24%		
TOTAL ACTIVO CORRIENTE		4.636.308.150	4.377.391.283	258.916.867	5,91%	65,46%	63,86%
ACTIVO NO CORRIENTE							
PROPIEDAD Y EQUIPO	9	2.446.587.543	2.477.580.375	(30.992.832)	-1,25%		
TERRENOS CONSTRUCCIONES Y EDIFICACIONES		2.671.739.466	2.671.739.466	-	0,00%		
EQUIPOS DE OFICINA		109.314.528	108.730.608	583.920	0,54%		
EQUIPOS DE COMP. Y COMUNICACIÓN		65.702.376	65.702.376	-	0,00%		
DEPRECIACION ACUMULADA		(400.168.827)	(368.592.075)	(31.576.752)	8,57%		


TOTAL ACTIVO NO CORRIENTE		2.446.587.543	2.477.580.375	(30.992.832)	-1,25%	34,54%	36,14%
TOTAL ACTIVO		7.082.895.693	6.854.971.658	227.924.035	3,32%	100,00%	100,00%

CUENTA	NOTA	A Diciembre 31 de 2016	A Diciembre 31 de 2015	ANALISIS HORIZONTAL		ANALISIS VERTICAL	
				VARIACIONES		31/12/2016	31/12/2015
				ABSOLUTAS	RELATIVAS		
PASIVO							
PASIVO CORRIENTE							
CUENTAS POR PAGAR	10	78.652.708	88.085.825	(9.433.117)	-10,71%		
COSTOS Y GASTOS POR PAGAR		75.198.639	46.906.852	28.291.787	60,31%		
RETENCION EN LA FUENTE RETENCIONES Y APORTES DE NOMINA		1.774.516	9.516.331	(7.741.815)	-81,35%		
ACREEDORES VARIOS		1.679.553	31.662.642	(29.983.089)	-94,70%		
DEUDAS CON ASOCIADOS	11	3.261.909.025	2.995.883.234	266.025.791	8,88%		
APORTES FONDO ACORPOLISTA		2.688.124.407	2.450.664.006	237.460.401	9,69%		
BENEFICIO ACORPOL		469.976.128	461.246.195	8.729.933	1,89%		
OTRAS DEUDAS		103.808.490	83.973.033	19.835.457	23,62%		
BENEFICIOS A EMPLEADOS	12	10.587.339	8.121.035	2.466.304	30,37%		
SALARIOS POR PAGAR		-	1.525.726	(1.525.726)	-100,00%		
CESANTIAS CONSOLIDADAS		9.110.992	5.373.162	3.737.830	69,56%		
INTERESES SOBRE CESANTIAS		1.084.680	589.464	495.216	84,01%		
VACACIONES CONSOLIDADAS		391.667	632.683	(241.016)	-38,09%		
OTROS PASIVOS	13	135.146.947	239.900.154	(104.753.207)	-43,67%		
INGRESOS RECIBIDOS PARA TERCEROS		135.146.947	239.900.154	(104.753.207)	-43,67%		
TOTAL PASIVO CORRIENTE		3.486.296.019	3.331.990.248	154.305.771	4,63%	49,22%	48,61%
TOTAL PASIVO		3.486.296.019	3.331.990.248	154.305.771	4,63%	49,22%	48,61%
PATRIMONIO							
CAPITAL SOCIAL	14	1.001.718.653	1.001.718.653	-	0,00%		
APORTES DE SOCIOS-FDO MUTUO INVERS INVERSION SUPLEMENT.AL CAPITAL		701.672.040	701.672.040	-	0,00%		
FONDO SOCIAL		300.000.000	300.000.000	-	0,00%		
FONDO SOCIAL		46.613	46.613	-	0,00%		
SUPERAVIT DE CAPITAL	15	2.100.000	2.100.000	-	0,00%		
DONACIONES		2.100.000	2.100.000	-	0,00%		
RESERVAS	16	840.329.987	766.711.723	73.618.264	9,60%		
A DISPOSICIÓN DE LA ASAMBLEA		651.936.079	658.684.298	(6.748.219)	-1,02%		

A DISPOSICIÓN DE LA ASAMBLEA (AÑO ACTUAL)		188.393.908	108.027.425				
RESULTADOS DEL EJERCICIO		-	-	-		0,00%	
EXCEDENTES (DÉFICIT) DEL EJERCICIO		-	-	-		0,00%	
AJUSTES ADOPCION PRIMERA VEZ	17	1.752.451.034	1.752.451.034	-		0,00%	
AJUSTES ADOPCION PRIMERA VEZ		1.752.451.034	1.752.451.034	-		0,00%	
TOTAL PATRIMONIO		3.596.599.674	3.522.981.410	73.618.264		2,09%	50,78% 51,39%
TOTAL PASIVO Y PATRIMONIO		7.082.895.693	6.854.971.658	227.924.035		3,32%	100,00% 100,00%

*Los suscriptos representante legal y contador publico certificamos que las cifras arriba anotadas fueron verificadas previamente conforme a lo reglamentado y han sido tomadas fielmente de los libros oficiales de contabilidad. (Artículo 37 Ley 222 de 1995).


Las Notas de la 1 a la 24 adjuntas son parte integral de los estados financieros



CR. Luis Bernardo Maldonado Bemate
PRESIDENTE



Sandra Milena Parrado H.
CONTADOR
TP-175988-T



Damiano Nocera Barbato
REVISOR FISCAL
TP-8178-T
Representante DLM INTERNATIONALS.A. TR. 134

ASOCIACION COLOMBIANA DE OFICIALES EN RETIRO DE LA POLICIA NACIONAL - ACORPOL

ESTADO DE RESULTADO INTEGRAL COMPARATIVO

A 31 DE DICIEMBRE DE 2016 - 2015

Información presentada en pesos Colombianos


CUENTA	NOTA	A Diciembre 31 de 2016	A Diciembre 31 de 2015	ANALISIS HORIZONTAL		ANALISIS VERTICAL	
				VARIACIONES		31/12/2016	31/12/2016
				ABSOLUTAS	RELATIVAS		
INGRESOS							
INGRESOS OPERACIONALES	18						
ACTIVIDADES DE ASOCIACIÓN							
CUOTAS DE SOSTENIMIENTO		558.171.600	513.449.401	44.722.199	8,71%	64,41%	68,60%
ADMINISTRACIÓN AUXILIO MUTUO VOLUNTARIO		46.054.124	28.673.102	17.381.022	60,62%	5,31%	3,83%
ADMINISTRACIÓN FONDO ACORPOLISTA 20%		78.722.594	61.913.385	16.809.209	27,15%	9,08%	8,27%

ADMINISTRACIÓN FONDO ACORPOLISTA 30%		52.481.729	41.275.594	11.206.135	27,15%	6,06%	5,51%
ADMINISTRACIÓN FONDO ACORPOLISTA 43%		112.835.714	88.742.525	24.093.189	27,15%	13,02%	11,86%
ADMINISTRACIÓN FONDO ACORPOLISTA 7%		18.368.602	14.446.452	3.922.150	27,15%	2,12%	1,93%
TOTAL INGRESOS OPERACIONALES		866.634.363	748.500.459	118.133.904	15,78%	100,00%	100,00%
GASTOS OPERACIONALES DE ADMINISTRACIÓN	19						
GASTOS DE PERSONAL		169.201.864	171.078.909	(1.877.045)	-1,10%	21,40%	22,54%
HONORARIOS		71.758.667	35.652.500	36.106.167	101,27%	9,08%	4,70%
IMPUESTOS-PREDIAL Y VALORIZACIÓN		53.368.874	40.542.415	12.826.459	31,64%	6,75%	5,34%
SEGUROS		3.124.242	2.475.128	649.114	26,23%	0,40%	0,33%
SERVICIOS		53.626.013	85.374.913	(31.748.900)	-37,19%	6,78%	11,25%
GASTOS LEGALES		-	34.780	(34.780)	-100,00%	0,00%	0,00%
MANTENIMIENTO Y REPARACIONES		18.426.285	22.303.983	(3.877.698)	-17,39%	2,33%	2,94%
GASTOS DE VIAJE		6.164.678	4.099.682	2.064.996	50,37%	0,78%	0,54%
DEPRECIACIONES		31.901.752	44.589.279	(12.687.527)	-28,45%	4,04%	5,87%
AMORTIZACIONES		-	3.354.354	(3.354.354)	-100,00%	0,00%	0,44%
DIVERSOS		316.795.317	281.462.223	35.333.094	12,55%	40,07%	37,08%
GASTOS DE REPRESENTACIÓN-PRESIDENCIA		49.640.725	46.393.200	3.247.525	7,00%	6,28%	6,11%
GASTOS DE REPRESENTACIÓN-VICEPRESIDENCIA		16.546.908	15.464.400	1.082.508	7,00%	2,09%	2,04%
PROVISIONES		-	6.203.295	(6.203.295)	-100,00%	0,00%	0,82%
TOTAL GASTOS OPERACIONALES DE ADMON		790.555.325	759.029.061	31.526.264	4,15%	100,00%	100,00%
EXCEDENTE-DÉFICIT OPERACIONAL		76.079.038	(10.528.602)	86.607.640	-822,59%		
INGRESOS NO OPERACIONALES	20						
FINANCIEROS		20.259.780	21.419.436	(1.159.656)	-5,41%	17,52%	16,51%
ARRENDAMIENTOS-ALQUILER-SALON Y EQ.OFIC.		2.967.000	1.985.000	982.000	49,47%	2,57%	1,53%
COMISIONES		23.372.822	19.764.048	3.608.774	18,26%	20,21%	15,24%
SERVICIOS		33.667.222	49.525.478	(15.858.256)	-32,02%	29,11%	38,18%
RECUPERACIONES POR INDEMNIZACIONES		-	1.604.950	(1.604.950)	-100,00%	0,00%	1,24%
INCAPACIDADES		298.764	574.222	(275.458)	-47,97%	0,26%	0,44%
INGRESOS DE EJERCICIOS ANTERIORES		-	1.350.479	(1.350.479)	-100,00%	0,00%	1,04%
DIVERSOS		35.088.057	33.501.884	1.586.173	4,73%	30,34%	25,83%
TOTAL INGRESOS NO OPERACIONALES		115.653.645	129.725.497	(14.071.852)	-10,85%	100,00%	100,00%
GASTOS NO OPERACIONALES	21						
FINANCIEROS		2.851.776	7.687.509	(4.835.733)	-62,90%	85,41%	68,83%
GASTOS EXTRAORDINARIOS		188.999	3.481.961	(3.292.962)	-94,57%	5,66%	31,17%

GASTOS DIVERSOS	298.000	-	298.000	100,00%	8,93%	0,00%
TOTAL GASTOS NO OPERACIONALES	3.338.775	11.169.470	(7.830.695)	-70,11%	100,00%	100,00%
TOTAL INGRESOS	982.288.008	878.225.956				
TOTAL EGRESOS	793.894.100	770.198.531				
RESERVA A DISPOSICION DE LA ASAMBLEA	188.393.908	108.027.425				
EXCEDENTES DEL EJERCICIO	(0)	(0)				

*Los suscriptos representante legal y contador publico certificamos que las cifras arriba anotadas fueron verificadas previamente conforme a lo reglamentado y han sido tomadas fielmente de los libros oficiales de contabilidad. (Articulo 37 Ley 222 de 1995).


Las Notas de la 1 a la 24 adjuntas son parte integral de los estados financieros



CR. Luis Bernardo Maldonado Bemate
PRESIDENTE



Sandra Milena Parrado H.
CONTADOR
TP-175988-T



Damiano Nocera Barbato
REVISOR FISCAL
TP-8178-T
Representante DLM INTERNATIONALS.A. TR. 134

ASOCIACIÓN COLOMBIANA DE OFICIALES EN RETIRO DE LA POLICIA NACIONAL - ACORPOL

ESTADO DE CAMBIOS EN EL PATRIMONIO


Por los años terminados en Diciembre 31 de 2016 y 2015

Información presentada en pesos Colombianos


	CAPITAL SOCIAL	SUPERAVIT DE CAPITAL	RESERVAS	RESULTADOS DEL EJERCICIO	SUPERAVIT VALORIZAC.	AJUSTE POR ADOPCION NIIF	TOTALES
Saldo a Diciembre 31 de 2014	1.001.718.653	2.100.000	702.472.196	38.242.792	474.457.897	0	2.218.991.538
Capital suscrito y pagado							0

Superavit de capital							0
Reservas			-43.787.898				-43.787.898
Resultados ejercicio actual				108.027.425			108.027.425
Resultados ejercicios anteriores				-38.242.792			-38.242.792
Superavit por valorizaciones					1.277.993.137		1.277.993.137
Adopción por primera vez NIIF					-1.752.451.034	1.752.451.034	0
Saldo a Diciembre 31 de 2015	1.001.718.653	2.100.000	658.684.298	108.027.425	0	1.752.451.034	3.522.981.410
Capital suscrito y pagado							0
Superavit de capital							0
Reservas			-6.748.219				-6.748.219
Resultados ejercicio actual				188.393.908			188.393.908
Resultados ejercicios anteriores				-108.027.425			-108.027.425
Saldo a Diciembre 31 de 2016	1.001.718.653	2.100.000	651.936.079	188.393.908	0	1.752.451.034	3.596.599.674


Las Notas de la 1 a la 24 adjuntas son parte integral de los estados financieros



CR. Luis Bernardo Maldonado Bematé
PRESIDENTE



Sandra Milena Parrado H.
CONTADOR
TP-175988-T



Damiano Nocera Barbato
REVISOR FISCAL
TP-8178-T
Representante DLM INTERNATIONALS.A. TR. 134

ASOCIACION COLOMBIANA DE OFICIALES EN RETIRO DE LA POLICIA NACIONAL - ACORPOL

ESTADO DE FLUJOS DE EFECTIVO

Por los años terminados en 31 de diciembre de 2016 y 2015

Información presentada en pesos Colombianos

FLUJO DE EFECTIVO EN ACTIVIDADES DE OPERACION	2016	2015
Excedente del ejercicio	188.393.908	0
Partidas que no afectan el efectivo:		
Depreciaciones	31.901.752	44.589.279
Amortizaciones	0	3.354.354
Provisiones	0	6.203.295
EFFECTIVO GENERADO POR LA OPERACION	220.295.660	54.146.928
DISMINUCION (AUMENTO) EN ACTIVO CORRIENTE		
Inversiones	-34.003.775	129.597.586
Deudores	-82.877.843	-1.799.936
Diferidos	0	3.647.549
	-116.881.618	131.445.199
AUMENTO (DISMINUCION) EN PASIVO CORRIENTE		
Costos y gastos por pagar	256.592.674	-26.836.274
Obligaciones laborales	2.466.304	613.454
Anticipos recibidos	0	-4.645.753
Otros Pasivos	-104.753.207	139.748.970
	154.305.771	108.880.397
FUENTE NETA EN ACTIVIDADES DE OPERACION	257.719.812	294.472.524
ACTIVIDADES DE INVERSION		
Aumento deudores largo plazo	0	-392.077.762
Aumento de propiedad y equipo	-908.920	-3.400.000
Disminucion Otros Activos	0	848.540
ACTIVIDADES NETAS EN ACTIVIDADES DE INVERSION	-908.920	-394.629.222
ACTIVIDADES DE FINANCIACION		
Reservas	-6.748.219	178.849.057
Excedentes Ejercicios Anteriores	-108.027.425	-38.242.792
FUENTE NETA EN ACTIVIDADES DE FINANCIACION	-114.775.644	140.606.265
AUMENTO DE EFECTIVO	142.035.248	40.449.567
DISPONIBLE AL INICIO DE AÑO	436.579.441	396.129.874
DISPONIBLE AL FINAL DEL AÑO	\$ 578.614.689	436.579.441

Las Notas de la 1 a la 24 adjuntas son parte integral de los estados financieros

CR. Luis Bernardo Maldonado Bemate
PRESIDENTE

Sandra Milena Parrado H.
CONTADOR
TP-175988-T

Damiano Nocera Barbato
REVISOR FISCAL
TP-8178-T
Representante DLM INTERNATIONALS.A. TR. 134

**ASOCIACIÓN COLOMBIANA DE OFICIALES EN RETIRO DE LA
POLICÍA NACIONAL
"A C O R P O L"
EJECUCIÓN PRESUPUESTAL A DICIEMBRE DE 2016**

No	CUENTA	PRESUPUESTO APROBADO Y AJUSTADO AÑO 2016	TOTAL EJECUTADO		PRESUPUESTO POR EJECUTAR	
			ABSOLUTO	%	ABSOLUTO	%

I INGRESOS

A INGRESOS POR LA OPERACIÓN

Cuotas de Sosténimiento	456.448.800	449.372.400	98,7%	-7.076.400	-1,6%
Administración Auxilio Mutuo (15%)	53.737.000	46.054.124	85,7%	-7.682.876	-14,3%
Fondo Acropolista Administración (30%)	75.765.300	78.722.594	103,9%	2.957.294	3,9%
Fondo Acropolista Fiesta(20%)	50.510.200	52.481.729	103,9%	1.971.529	3,9%
Fondo Acropolista Reserva (Disp.Asamblea)(43%)	108.596.930	112.835.714	103,9%	4.238.784	3,9%
Fondo Acropolista Academico (7%)	17.678.570	18.368.602	103,9%	690.032	3,9%
SUB-TOTAL	762.736.800	757.835.163	99,4%	-4.901.637	0,6%

B OTROS INGRESOS

Rendimientos Financieros (CDT)	12.000.000	20.259.780	168,8%	8.259.780	68,8%
Alquiler salón social. sede nal	2.500.000	2.967.000	118,7%	467.000	18,7%
Ingresos por servicios/Comisiones	18.000.000	38.345.498	213,0%	20.345.498	113,0%
Suscripciones periódico	27.648.000	26.210.250	94,8%	-1.437.750	-5,2%
Pauta Publicitaria	10.000.000	7.456.972	74,6%	-2.543.028	-25,4%
Ingresos del Comité Femenino	10.000.000	11.054.500	110,5%	1.054.500	10,5%
Ingresos por el Departamento Académico	2.000.000	4.603.687	230,2%	2.603.687	130,2%
Diversos	4.280.000	4.755.958	111,1%	475.958	11,1%
SUB-TOTAL	86.428.000	115.653.645	133,8%	29.225.645	33,8%
TOTAL INGRESOS	849.164.800	873.488.808	102,5%	24.324.008	2,9%

II GASTOS

A GASTOS DEL PERIODICO

Elaboración Periódico	30.678.464	30.678.464	100,0%	0	0,0%
-----------------------	------------	------------	--------	---	------

Correos del Periódico	10.239.280	10.239.280	100,0%	0	0,0%
SUB-TOTAL	40.917.744	40.917.744	100,0%	0	0,0%

B GASTOS ADMINISTRATIVOS

1. GASTOS GENERALES

Seguros	3.522.297	3.522.297	100,0%	0	0,0%
Impuestos	27.563.500	27.563.500	100,0%	0	0,0%
Servicios publicos	15.112.727	15.112.727	100,0%	0	0,0%
Correos Administración	886.425	886.425	100,0%	0	0,0%
Servicios internet	1.338.328	1.338.328	100,0%	0	0,0%
Transportes (taxis, fletes, parqueaderos)	1.644.910	1.644.910	100,0%	0	0,0%
Servicios Tecnicos	3.343.333	3.343.333	100,0%	0	0,0%
Mantenimientos	21.084.767	21.084.767	100,0%	0	0,0%
Viáticos y Pasajes	5.187.570	5.187.570	100,0%	0	0,0%
Papeleria, utiles y suscripcion periodico	5.894.590	5.894.590	100,0%	0	0,0%
Aseo y Cafetería	12.911.594	12.911.594	100,0%	0	0,0%
Dotación	6.079.800	6.079.800	100,0%	0	0,0%
Gastos Bancarios	32.129.284	32.126.284	100,0%	3.000	0,0%
Gastos de Representación Presidente	49.641.000	49.640.725	100,0%	275	0,0%
Gastos de Representación/Vicepde.	16.547.000	16.546.908	100,0%	92	0,0%
Honorarios Revisoría Fiscal	21.147.936	21.088.800	99,7%	59.136	0,3%
SUB-TOTAL	224.035.061	223.972.558	100,0%	62.503	0,0%

2. GASTOS DE PERSONAL

Secretario General	32.400.000	32.400.000	100,0%	0	0,0%
Tesorero	14.384.400	14.384.400	100,0%	0	0,0%
Auxiliar contable	11.056.000	11.056.000	100,0%	0	0,0%
Secretaria auxiliar	12.268.800	12.268.800	100,0%	0	0,0%
Prensa y comunicaciones	22.875.000	22.875.000	100,0%	0	0,0%
Auxiliar de prensa	19.200.000	19.200.000	100,0%	0	0,0%
Auxiliar Administrativo (Mensajería)	8.274.000	8.274.000	100,0%	0	0,0%
Servicios generales	8.274.000	8.274.000	100,0%	0	0,0%
Prestaciones Sociales	24.863.007	24.863.007	100,0%	0	0,0%
Aportes y Seguridad Social	22.358.411	22.358.411	100,0%	0	0,0%
Aportes Parafiscales	9.572.148	9.572.148	100,0%	0	0,0%
Auxilio de transporte	4.403.000	4.403.000	100,0%	0	0,0%
Contador	23.112.000	23.112.000	100,0%	0	0,0%

SUB-TOTAL	213.040.765	213.040.766	100,0%	0	0,0%
------------------	--------------------	--------------------	---------------	----------	-------------

C GASTOS SOCIALES Y DE INTEGRACIÓN

1. ACTIVIDADES SOCIALES DEPORTIVAS Y DE INTEGRACION

Protocolo	23.335.926	23.335.926	100,0%	0	0,0%
Celebración de cumpleaños	14.980.000	14.980.000	100,0%	0	0,0%
Bingo de Integración	9.121.648	9.121.648	100,0%	0	0,0%
Reuniones Sociales, conferencias y tertulias	1.629.600	1.629.600	100,0%	0	0,0%
Fiesta Fin de Año	50.020.000	50.020.000	100,0%	0	0,0%
Gastos navideños	10.363.347	10.363.347	100,0%	0	0,0%
Asamblea general	10.411.200	10.411.200	100,0%	0	0,0%
Sesiones comites	8.560.000	8.521.400	99,5%	38.600	0,5%
Reuniones de trabajo y elementos	6.766.281	6.702.061	99,1%	64.220	0,9%
Actividades deportivas Acorpol	4.280.000	4.224.200	98,7%	55.800	1,3%
Actividades recreativas de Integración	26.251.960	26.251.960	100,0%	0	0,0%
SUB-TOTAL	165.719.962	165.561.342	99,9%	158.620	0,1%

D GASTOS DE CAPACITACIÓN Y EMPRENDIMIENTO EMPRESARIAL

Gastos de capacitación, Emprend. Empresarial	9.700.738	9.700.738	100,0%	0	0,0%
SUB-TOTAL	9.700.738	9.700.738	100,0%	0	0,0%

TOTAL GASTOS	653.414.270	653.193.148
---------------------	--------------------	--------------------

III GIRO A SECCIONALES Y RESERVAS

SECCIONALES

Ingreso por cuotas de Sosteminimio Seccionales	108.799.200	108.799.200	97,6%	0	0,0%
Reintegro cuotas de Sosteminimio a Seccionales	108.799.200	108.799.200	97,6%	0	0,0%
SUB-TOTAL	0	0	97,6%	0	0,0%

RESERVAS

Rendimientos fondo Acorpol. (43%)	108.596.930	112.835.714
Reserva Especial (Disposición Asamblea)	87.153.600	75.558.194
SUB-TOTAL	195.750.530	188.393.908

IV GASTOS QUE NO REPRESENTAN EROGACIÓN DE DINERO

Depreciaciones	0	31.901.752
SUB-TOTAL	0	31.901.752

EXCEDENTES	0	0
-------------------	----------	----------

**ASOCIACIÓN COLOMBIANA DE OFICIALES EN RETIRO DE LA POLICÍA NACIONAL
"A C O R P O L"
PROYECTO PRESUPUESTO PARA EL AÑO 2017**

No	CUENTA	PRESUPUESTO APROBADO Y AJUSTADO AÑO 2016	PROYECTO PRESUPUESTO AÑO 2017	VARIACIONES	
				ABSOLUTAS	RELATIVAS

I INGRESOS

A INGRESOS POR LA OPERACIÓN

Cuotas de Sostenimiento	456.448.800	478.879.200	22.430.400	5%
Administración Auxilio Mutuo (15%)	53.737.000	55.218.000	1.481.000	3%
Fondo Acropolista Administración (30%)	75.765.300	81.000.000	5.234.700	7%
Fondo Acropolista Fiesta(20%)	50.510.200	54.000.000	3.489.800	7%
Fondo Acropolista Reserva (Disp.Asamble)(43%)	108.596.930	116.100.000	7.503.070	7%
Fondo Acropolista Academico (7%)	17.678.570	18.900.000	1.221.430	7%
SUB-TOTAL	762.736.800	804.097.200	41.360.400	5%

B OTROS INGRESOS

Rendimientos Financieros	12.000.000	20.000.000	8.000.000	67%
Alquiler salón social. sede nal	2.500.000	5.100.000	2.600.000	104%
Ingresos por servicios/Comisiones	18.000.000	34.717.600	16.717.600	93%
Suscripciones periódico	27.648.000	27.756.000	108.000	0%
Pauta Publicitaria	10.000.000	7.000.000	-3.000.000	-30%

Ingresos del Comité Femenino	10.000.000	10.000.000	0	0%
Ingresos por el Departamento Académico	2.000.000	2.000.000	0	0%
Diversos	4.280.000	3.500.000	-780.000	-18%
SUB-TOTAL	86.428.000	110.073.600	23.645.600	27%
TOTAL INGRESOS	849.164.800	914.170.800	65.006.000	8%

II GASTOS

A GASTOS DEL PERIODICO

Elaboración Periódico	30.678.464	35.075.281	4.396.817	14%
Correos del Periódico	10.239.280	11.706.719	1.467.439	14%
SUB-TOTAL	40.917.744	46.782.000	5.864.256	14%

B GASTOS ADMINISTRATIVOS

1. GASTOS GENERALES

Seguros	3.522.297	3.769.000	246.703	7%
Impuestos	27.563.500	30.320.000	2.756.500	10%
Servicios publicos	15.112.727	16.171.000	1.058.273	7%
Correos Administración	886.425	948.000	61.575	7%
Servicios internet	1.338.328	1.432.000	93.672	7%
Transportes (taxis, fletes, parqueaderos)	1.644.910	1.760.000	115.090	7%
Servicios Tecnicos	3.343.333	3.577.000	233.667	7%
Mantenimientos	21.084.767	22.561.000	1.476.233	7%
Viáticos y Pasajes	5.187.570	5.551.000	363.430	7%
Papelería, utiles y suscripcion periodico	5.894.590	6.307.000	412.410	7%
Aseo y Cafetería	12.911.594	13.815.000	903.406	7%
Dotación	6.079.800	6.505.000	425.200	7%
Gastos Bancarios	32.129.284	34.378.000	2.248.716	7%
Gastos de Representación Presidente	49.641.000	53.116.000	3.475.000	7%
Gastos de Representación/Vicepdte.	16.547.000	17.705.000	1.158.000	7%
Honorarios Revisoria Fiscal (Incluye Iva 19%)	21.147.936	23.146.000	1.998.064	9%
SUB-TOTAL	224.035.061	241.061.000	17.025.939	8%

2. GASTOS DE PERSONAL

Secretario General	32.400.000	32.400.000	0	0%
Tesorero	14.384.400	15.391.200	1.006.800	7%

Auxiliar contable	11.056.000	11.556.000	500.000	5%
Secretaria auxiliar	12.268.800	13.128.000	859.200	7%
Prensa y comunicaciones	22.875.000	24.476.000	1.601.000	7%
Auxiliar de prensa	19.200.000	20.544.000	1.344.000	7%
Auxiliar Administrativo (Mensajería)	8.274.000	8.852.400	578.400	7%
Servicios generales	8.274.000	8.852.400	578.400	7%
Prestaciones Sociales	24.863.007	26.220.430	1.357.423	5%
Aportes y Seguridad Social	22.358.411	23.276.399	917.989	4%
Aportes Parafiscales	9.572.148	9.965.160	393.012	4%
Auxilio de transporte	4.403.000	4.988.400	585.400	13%
Contador	23.112.000	24.730.000	1.618.000	7%
SUB-TOTAL	213.040.765	224.380.389	11.339.624	5%

C GASTOS SOCIALES Y DE INTEGRACIÓN

1. ACTIVIDADES SOCIALES

Protocolo	23.335.926	24.969.000	1.633.074	7%
Celebración de cumpleaños	14.980.000	16.029.000	1.049.000	7%
Bingo de Integración	9.121.648	10.000.000	878.352	10%
Reuniones Sociales, conferencias y tertulias	1.629.600	1.744.000	114.400	7%
Fiesta Fin de Año	50.020.000	54.000.000	3.980.000	8%
Gastos navideños	10.363.347	11.089.000	725.653	7%
Asamblea general	10.411.200	11.140.000	728.800	7%
Sesiones comites	8.560.000	9.159.000	599.000	7%
Reuniones de trabajo y elementos	6.766.281	7.240.000	473.719	7%
Actividades deportivas Acorpol	4.280.000	5.000.000	720.000	17%
Actividades recreativas de Integración	26.251.960	49.667.691	23.415.731	89%
SUB-TOTAL	165.719.962	200.037.691	34.317.729	21%

D GASTOS DE CAPACITACIÓN Y EMPRENDIMIENTO EMPRESARIAL

Gastos de capacitación, Emprend. Empresarial	9.700.738	17.010.000	7.309.262	75%
SUB-TOTAL	9.700.738	17.010.000	7.309.262	75%

TOTAL GASTOS	653.414.270	729.271.080	75.856.810	12%
---------------------	--------------------	--------------------	-------------------	------------

III GIRO A SECCIONALES Y RESERVAS

SECCIONALES

Ingreso por cuotas de Sostenimiento Seccionales	108.799.200	128.052.000	19.252.800	18%
Reintegro cuotas de Sosteminimio a Seccionales	108.799.200	128.052.000	19.252.800	18%
SUB-TOTAL	0	0	0	0%

RESERVAS

Reserva fondo Acorpol Rendimientos.	108.596.930	116.100.000	7.503.070	7%
Reserva Especial (Disposición Asamblea)	87.153.600	68.799.720	-18.353.880	-21%
SUB-TOTAL	195.750.530	184.899.720	-10.850.810	-6%

GRAN TOTAL GASTOS Y RESERVAS	849.164.800	914.170.800	65.006.000	8%
-------------------------------------	--------------------	--------------------	-------------------	-----------